


---

# 令和7年度生 生徒募集要項

---

SATSUKI



---

学校法人 東洋学園

専修学校 さつき調理・福祉学院  
調理師科・福祉科・キャリア科

(技能連携校：向陽台高等学校)

---

## 募集人員及び学科

| 募集学科          | 定員      | 入学資格                               |
|---------------|---------|------------------------------------|
| 調理師科<br>高等課程  | 募集定員80名 | 中学校卒業以上、又は令和7年3月、中学校を卒業見込みの者（男女共学） |
| 福祉科<br>高等課程   | 募集定員40名 | 同上                                 |
| キャリア科<br>高等課程 | 募集定員40名 | 同上                                 |

※ 本校は大学入学資格付与指定校です。卒業後本校関連の専門学校（国際医学技術専門学校・国際調理師専門学校名駅校）への特別推薦入学制度を設けております。

## 出願資格

|        |  |
|--------|--|
| 推薦入試   | 1. 学業成績、生活状況（欠席等）で、本校の定める推薦基準を満たしている者<br>2. 人物良好で非行歴、規律違反等、不良行為が認められなかった者<br>3. 令和7年3月、中学校を卒業見込みであり、本校を専願受験し、かつ在籍する中学校長の推薦を得られる者<br>上記項目のすべてに該当する者を推薦入試の対象者とします。 |
| 特別専願入試 | 1. 令和7年3月、中学校を卒業見込みであり、本校を専願受験し、合格したら必ず入学する意思のある者<br>2. 本校に入学したいという強い意志を持ち、人物良好で、何事にもまじめに取り組める者（不登校および特別支援学級在籍者の受験も可）  |
| 一般入試   | 1. 令和7年3月、中学校を卒業見込み（または中学校卒業以上）の者で他校との併願が出来ます。<br>2. 人物良好で、何事にもまじめに取り組める者  |

## 入試日程

|         | 推薦入試 特別専願入試            | 一般入試                   |
|---------|------------------------|------------------------|
| 志願者登録期間 | 令和6年12月11日(水)～1月10日(金) | 令和6年12月11日(水)～1月17日(金) |
| 出願期間    | 令和7年1月8日(水)～1月10日(金)   | 令和7年1月10日(金)～1月17日(金)  |
| 試験日     | 令和7年1月15日(水)           | 令和7年1月23日(木)           |
| 合格発表    | 令和7年1月16日(木) WEB発表     | 令和7年1月24日(金) WEB発表     |

\*向陽台高等学校の入学試験を兼ねます。

出願⇒合格発表⇒入学手続きまでの手順は、7ページからの「インターネット出願手順」を参照に行ってください。

## 東洋学園優遇制度

- 入学時に兄弟姉妹の在校生がいる方は、入学金15万円を免除します。
- 卒業生にご家族（両親・兄弟姉妹）がいる方は、入学金を10万円免除します。
- ご家族が学校法人東洋学園関連校に在籍もしくは卒業している場合は、入学金を10万円免除します。
- 愛知県外に在住する新入生は、入学金15万円を免除します。

※①②③に該当する場合、在学証明書、卒業証明書（卒業証書写しでも可）が必要になります。

## 推薦入試

|       |  |
|-------|--|
| 志願者登録 | 登録期間 令和6年12月11日(水)午前9時～令和7年1月10日(金)午後4時<br>志願者登録は、 <b>生徒または保護者</b> が専用WEBサイト(パソコン、スマホ、タブレット)から行ってください。登録は、7ページからの出願手順にそって入力してください。   |
| 入学検定料 | <b>14,220円</b> （内訳：本校分12,000円・向陽台高等学校分2,000円・システム利用料220円）<br>志願者登録時にクレジット決済、コンビニ決済、ATM決済等を選択してお支払いください。<br>※一旦納入された入学検定料は返金できません。  |
| 調査書登録 | 調査書登録は、 <b>中学校が行います。</b><br>調査書登録期間 令和6年12月11日(水) 午前9時～令和7年1月10日(金) 午後4時   |
| 受験票出力 | 受験票ダウンロード可能の通知メール受信後に、印刷可能になります。<br>※受験票は、 <b>生徒または保護者が印刷</b> して、当日持参してください。<br>受験票のダウンロード可能日時は、令和7年1月10日(金)午後5時以降を予定しております。<br>※受験票ダウンロード可能のメール受信前に出願サイトにアクセスしても受験票は確認できません。必ず通知メールを受信後に出願サイトでの確認を行ってください。<br>なお、1月12日までにメールが確認できない場合は、出願サイトにログインして受験票をご確認してください。 |

|      |   |
|------|---|
| 選考方法 | 書類審査・面接   |
| 入学試験 | 試験日 ----- 令和7年1月15日(水) 集合時間 9:00<br>持ち物 ----- 受験票、筆記用具、上履き、靴袋<br>試験会場 ----- 専修学校さつき調理・福祉学院 校舎<br>調理師科 ----- 調理師科校舎（裏表紙参照）<br>福祉科・キャリア科 ----- 福祉科・キャリア科校舎（裏表紙参照） |
| 合格発表 | 令和7年1月16日(木)10:00～ 専用のWEBサイトで確認してください。<br>※電話により合否のお問い合わせには応じられません。   |

|       |        |   |
|-------|--------|---|
| 入学手続き | 第1回手続き | 令和7年1月23日(木)までに入学前納金を納めてください。<br>入学前納金 調理師科：200,000円 福祉・キャリア科：200,000円<br>（事務手数料はご負担ください。）<br>納入方法 --- 専用のWEBサイトにて支払方法を選択し、納めてください。             |
|       | 第2回手続き | 令和7年2月28日(金)までに入学後納金を納めてください。<br>入学後納金 調理師科：324,800円 福祉・キャリア科：354,800円<br>（事務手数料はご負担ください。）<br>納入方法 --- 専用のWEBサイトにて支払方法を選択し、納めてください。             |
|       | 一括手続き  | 入学時納付金を一括納付される方は、令和7年1月23日(木)までに納めてください。<br>入学時納付金 調理師科：524,800円 福祉・キャリア科：554,800円<br>（事務手数料はご負担ください。）<br>納入方法 --- 専用のWEBサイトにて支払方法を選択し、納めてください。 |

## 特別専願入試

|       |  |
|-------|--|
| 志願者登録 | 登録期間 令和6年12月11日(水)午前9時～令和7年1月10日(金)午後4時<br>志願者登録は、 <b>生徒または保護者</b> が専用WEBサイト(パソコン、スマホ、タブレット)から行ってください。登録は、7ページからの出願手順にそって入力してください。   |
| 入学検定料 | <b>14,220円</b> (内訳：本校分12,000円・向陽台高等学校分2,000円・システム利用料220円)<br>志願者登録時にクレジット決済、コンビニ決済、ATM決済等を選択してお支払いください。<br>※一旦納入された入学検定料は返金できません。  |
| 調査書登録 | 調査書登録は、 <b>中学校が行います。</b><br>調査書登録期間 令和6年12月11日(水) 午前9時～令和7年1月10日(金) 午後4時   |
| 受験票出力 | 受験票ダウンロード可能の通知メール受信後に、印刷可能になります。<br>※受験票は、 <b>生徒または保護者が印刷</b> して、当日持参してください。<br>受験票のダウンロード可能日時は、令和7年1月10日(金)午後5時以降を予定しております。<br>※受験票ダウンロード可能のメール受信前に出願サイトにアクセスしても受験票は確認できません。必ず通知メールを受信後に、出願サイトでの確認を行ってください。<br>なお、1月12日までにまでにメールが確認できない場合は、出願サイトにログインして受験票をご確認してください。 |

|      |   |
|------|---|
| 選考方法 | 書類審査・面接・自己推薦書の提出<br>(自己推薦書を本校ホームページよりダウンロードし、記述したものを持参してください。)  |
| 入学試験 | 試験日 ----- 令和7年1月15日(水) 集合時間 9:00<br>持ち物 ----- 自己推薦書、受験票、筆記用具、上履き、靴袋<br>試験会場 ----- 専修学校さつき調理・福祉学院 校舎<br>調理師科 ----- 調理師科校舎 (裏表紙参照)<br>福祉科・キャリア科 ----- 福祉科・キャリア科校舎 (裏表紙参照) |
| 合格発表 | 令和7年1月16日(木)16:00～ 専用のWEBサイトで確認してください。<br>※電話により可否のお問い合わせには応じられません。   |

|       |            |   |
|-------|------------|---|
| 入学手続き | 第1回<br>手続き | 令和7年1月23日(木)までに入学金前納金を納めてください。<br>入学前納金 調理師科：200,000円 福祉・キャリア科：200,000円<br>(事務手数料はご負担ください。)<br>納入方法 --- 専用のWEBサイトにて支払方法を選択し、納めてください。            |
|       | 第2回<br>手続き | 令和7年2月28日(金)までに入学後納金を納めてください。<br>入学後納金 調理師科：324,800円 福祉・キャリア科：354,800円<br>(事務手数料はご負担ください。)<br>納入方法 -- 専用のWEBサイトにて支払方法を選択し、納めてください。              |
|       | 一括<br>手続き  | 入学時納付金を一括納付される方は、令和7年1月23日(木)までに納めてください。<br>入学時納付金 調理師科：524,800円 福祉・キャリア科：554,800円<br>(事務手数料はご負担ください。)<br>納入方法 --- 専用のWEBサイトにて支払方法を選択し、納めてください。 |

## 一般入試

|       |   |
|-------|---|
| 志願者登録 | 登録期間 令和6年12月11日(水)午前9時～令和7年1月17日(金)午後4時<br>志願者登録は、 <b>生徒または保護者</b> が専用WEBサイト(パソコン、スマホ、タブレット)から行ってください。登録は、7ページからの出願手順にそって入力してください。  |
| 入学検定料 | <b>14,220円</b> (内訳：本校分12,000円・向陽台高等学校分2,000円・システム利用料220円)<br>志願者登録時にクレジット決済、コンビニ決済、ATM決済等を選択してお支払いください。<br>※一旦納入された入学検定料は返金できません。   |
| 調査書登録 | 調査書登録は、 <b>中学校が行います。</b><br>調査書登録期間 令和6年12月11日(水) 午前9時～令和7年1月17日(金) 午後4時  |
| 受験票出力 | 受験票ダウンロード可能の通知メール受信後に、印刷可能になります。<br>※受験票は、 <b>生徒または保護者が印刷</b> して、当日持参してください。<br>受験票のダウンロード可能日時は、令和7年1月17日(金)午後5時以降を予定しております。<br>※受験票ダウンロード可能のメール受信前に出願サイトにアクセスしても受験票は確認できません。必ず通知メールを受信後に、出願サイトでの確認を行ってください。<br>なお、出願締切日の2日後までにメールが確認できない場合は、出願サイトにログインして受験票をご確認してください。 |

|      |   |
|------|---|
| 選考方法 | 書類審査・面接   |
| 入学試験 | 試験日 ----- 令和7年1月23日(木) 集合時間 9:00<br>持ち物 ----- 受験票、筆記用具、上履き、靴袋<br>試験会場 ----- 専修学校さつき調理・福祉学院 校舎<br>調理師科 ----- 調理師科校舎 (裏表紙参照)<br>福祉科・キャリア科 ----- 福祉科・キャリア科校舎 (裏表紙参照) |
| 合格発表 | 令和7年1月24日(金)16:00～ 専用のWEBサイトで確認してください。<br>※電話により可否のお問い合わせには応じられません。   |

|       |            |   |
|-------|------------|---|
| 入学手続き | 第1回<br>手続き | 令和7年1月30日(木)までに入学金前納金を納めてください。<br>入学金前納金 調理師科：20,000円 福祉・キャリア科：20,000円<br>(事務手数料はご負担ください。)<br>納入方法 -- 専用のWEBサイトにて支払方法を選択し、納めてください。<br>※一旦納入された入学金前納金は返金できません。 |
|       | 第2回<br>手続き | 令和7年3月11日(火)までに入学金後納金を納めてください。<br>入学金後納金 調理師科：504,800円 福祉・キャリア科：534,800円<br>(事務手数料はご負担ください。)<br>納入方法 -- 専用のWEBサイトにて支払方法を選択し、納めてください。                          |

## 入学手続き時の納付金

| 試験区分       | 推薦入試・特別専願入試 |              | 一般入試    |              |
|------------|-------------|--------------|---------|--------------|
|            | 調理師科        | 福祉科<br>キャリア科 | 調理師科    | 福祉科<br>キャリア科 |
| 入学金        | 150,000     | 150,000      | 150,000 | 150,000      |
| 施設設備費(入学時) | 100,000     | 140,000      | 100,000 | 140,000      |
| 教育維持費(年額)  | 90,000      | 80,000       | 90,000  | 80,000       |
| 授業料1期分     | 102,000     | 102,000      | 102,000 | 102,000      |
| 高校併習費      | 82,800      | 82,800       | 82,800  | 82,800       |
| 合計         | 524,800     | 554,800      | 524,800 | 554,800      |

|        |         |         |         |         |
|--------|---------|---------|---------|---------|
| 第1回手続き | 200,000 | 200,000 | 20,000  | 20,000  |
| 第2回手続き | 324,800 | 354,800 | 504,800 | 534,800 |
| 合計     | 524,800 | 554,800 | 524,800 | 554,800 |

※入学前の3月31日までの入学辞退者については、入学金15万円を除く、授業料、高校併習費、教育維持費、施設設備費については返還に応じます。

## 年次別学費納付金

| 年次         | 1年次     |              | 2年次     |              | 3年次     |              |
|------------|---------|--------------|---------|--------------|---------|--------------|
|            | 調理師科    | 福祉科<br>キャリア科 | 調理師科    | 福祉科<br>キャリア科 | 調理師科    | 福祉科<br>キャリア科 |
| 入学金        | 150,000 | 150,000      |         |              |         |              |
| 施設設備費(入学時) | 100,000 | 140,000      |         |              |         |              |
| 教育維持費(年額)  | 90,000  | 80,000       | 90,000  | 80,000       | 90,000  | 80,000       |
| 授業料1期分     | 102,000 | 102,000      | 102,000 | 102,000      | 102,000 | 102,000      |
| 授業料2期分     | 102,000 | 102,000      | 102,000 | 102,000      | 102,000 | 102,000      |
| 授業料3期分     | 102,000 | 102,000      | 102,000 | 102,000      | 102,000 | 102,000      |
| 授業料4期分     | 102,000 | 102,000      | 102,000 | 102,000      | 102,000 | 102,000      |
| 合計金額       | 748,000 | 778,000      | 498,000 | 488,000      | 498,000 | 488,000      |

※授業料については3カ月を1期とし、年4回納入していただきます。

※授業料には、調理実習の食材費用は含まれています。

## 向陽台高等学校併習費

|      | 1年次    | 2年次    | 3年次    |
|------|--------|--------|--------|
| 入学金  | 10,000 |        |        |
| 授業料  | 72,000 | 72,000 | 72,000 |
| 育友会費 | 800    | 800    | 800    |
| 合計   | 82,800 | 72,800 | 72,800 |

## その他の費用

- 調理師科 100,000円前後 福祉科 70,000円前後 キャリア科 60,000円前後  
(内訳) 教科書、靴(本校指定)、体操服、スリッパ、学校行事費、校外研修費、調理師科では、専門教科書、包丁セット、白衣等  
福祉科では、実習用エプロン、シューズ、Tシャツ等が含まれます。
- 制服 85,000円前後 本校指定の制服(夏・冬)は、本校提携店で直接購入していただきます。
- 修学旅行費 110,000円前後(2年次実施予定)  
※納入方法、納入時期については、合格発表後にお知らせします。

## 就学支援金および授業料軽減補助金、その他奨学金制度について

### ●国の高等学校等就学支援金制度及び愛知県私立高等学校等授業料軽減補助金制度

国の就学支援金制度に加えて、市町村民税と県民税それぞれの所得割額の合計が、所定の基準に該当する場合、一定額が補助されます。

#### ●調理師科

| 月額授業料                       | 対象区分 | 所得基準                                | 合計月額<br>還付金額 | 国の<br>就学支援金の額       | 愛知県<br>授業料軽減の額 | 通信制高校<br>併習分 |
|-----------------------------|------|-------------------------------------|--------------|---------------------|----------------|--------------|
| 34,000円<br>向陽台授業料<br>6,000円 | 甲    | 計算結果 <sup>(※1)</sup> が154,500円未満の世帯 | 38,200円      | 33,000円             | 900円           | 4,300円       |
|                             |      | 計算結果が、212,700円未満の世帯                 |              | 9,900円              | 24,000円        | 4,300円       |
| 合計40,000円                   | 乙    | 計算結果が、270,300円未満の世帯                 | 19,100円      | 9,900円              | 7,100円         | 2,100円       |
|                             |      | その他                                 |              | 計算結果が、304,200円未満の世帯 | 9,900円         | 9,900円       |

※1 「計算結果」とは、「地方税の課税所得(課税標準額)×0.06-調整控除額」の計算結果のことをいう。  
政令指定都市(名古屋市等)に納税している場合、調整控除額に3/4を乗じる。

※2 「その他」の区分は就学支援金のみ対象。

#### ●福祉科・キャリア科

| 月額授業料                       | 対象区分 | 所得基準                                | 合計月額<br>還付金額 | 国の<br>就学支援金の額       | 愛知県<br>授業料軽減の額 | 通信制高校<br>併習分 |
|-----------------------------|------|-------------------------------------|--------------|---------------------|----------------|--------------|
| 34,000円<br>向陽台授業料<br>6,000円 | 甲    | 計算結果 <sup>(※1)</sup> が154,500円未満の世帯 | 38,200円      | 33,000円             | 900円           | 4,300円       |
|                             |      | 計算結果が、212,700円未満の世帯                 |              | 9,900円              | 24,000円        | 4,300円       |
| 合計40,000円                   | 乙    | 計算結果が、270,300円未満の世帯                 | 19,100円      | 9,900円              | 7,100円         | 2,100円       |
|                             |      | その他                                 |              | 計算結果が、304,200円未満の世帯 | 9,900円         | 9,900円       |

※1 「計算結果」とは、「地方税の課税所得(課税標準額)×0.06-調整控除額」の計算結果のことをいう。  
政令指定都市(名古屋市等)に納税している場合、調整控除額に3/4を乗じる。

※2 「その他」の区分は就学支援金のみ対象。

### ●愛知県私立高等学校等入学納付金減免制度

愛知県在住者の場合、市町村民税および県民税の所得割額の合計額に応じて、入学納付金の一部が、減免されます。

### ●高校生等奨学給付金制度

低所得世帯の生徒が安心して教育が受けられるよう授業料以外の教育費負担を軽減するための給付金が、お住まいの各都道府県から給付されます。

### ●愛知県高等学校等奨学金制度

保護者の一定の所得基準等を満たせば、無利子で、貸与されます。

### ●各市町村による私立高等学校等授業料補助・就学助成制度

### ●向陽台高等学校奨学金制度(特待生)

学業成績、生活態度が良好にて他の模範となる生徒を選抜し、向陽台高等学校の授業料及び入学金を免除する。原則1年間、但し延長もありうる。

### ●姉妹校進学減免制度

本校から、東洋学園各専門学校へ進学する場合は、入学金免除等の優遇があります。

### ●その他奨学生制度

学業成績、生活態度、家庭の収入状況等が一定条件を満たすことにより、民間支援団体等の支援金の貸与および給付が受けられる制度があります。

# インターネット出願手順（出願～合否発表～入学金納入）

12月11日（水）9:00から出願受付最終日まで出願登録・入金可能

## 1 インターネット出願のアカウント作成（初回手続き時のみ）

### ① 出願サイトにアクセスして空メールを送信

当校ホームページの「インターネット出願はこちら」をクリックするか、QRコードを読み取り、出願サイトにアクセスしてください。

出願サイトの「はじめてご利用になる方へ」の案内に沿って空メールを送信してください。



空メール送信後、  
自動で返信されるメールをご確認ください。

※メールが届かない場合 [ckip.jp] を受信可能なドメインとして設定してください。または迷惑メールフォルダをご確認ください。

### ② 受信メールのURLをクリックしてアカウント作成

①で返信されるメールの内容にしたがい、出願サイトにアクセスする際に必要なアカウント（ログインIDとパスワード）を作成してください。

#### ご注意

出願手続き後も出願サイトで確認、各種手続き等をするので、ログインIDとパスワードは大切に保管してください。



アカウント作成後に送信されるメールに記載の出願サイトURLをブックマークしてください。

## 2 出願手続き（アカウント作成後はここから手続きをしてください）

### ① 出願サイトにログイン

出願サイトにアクセスし、上記1-②で作成したアカウントでログインしてください。



### ② 出願情報の入力・登録

画面の案内にしたがって必要事項を入力し、登録を行ってください。



### ③ 検定料のお支払い

出願内容の登録後、お支払い画面へ遷移します。お支払い方法は、次からお選びいただけます。

- クレジットカード決済
- コンビニ決済
- ATM決済（ペイジー）
- 各銀行のネットサービス決済（ペイジー）

※支払い方法は「検定料、入学時納付金の納入方法」をご参照ください。

#### 出願手続き時の注意事項

中学校の指導により出願内容を中学校に提出する必要がある場合は、上記「2-②出願情報入力・登録」の手続き後『志願者登録確認シート』をダウンロードできますので、これを印刷のうえ中学校へ提出してください。印刷の方法は、次頁の「受験票の印刷」をご確認ください。

なお、出願時に本校に提出する必要はありません。

操作方法にご不明な点がある場合は、下記サポート窓口へお問い合わせください。

<株式会社アットシステム サポート窓口>

0120-47-3712

受付時間 9時～17時（土・日・祝日を除く）

冬季休業期間 2024年12月28日（土）～2025年1月5日（日）

※web環境がないなど、手続きが困難な場合は、本校（平日9:00～16:30 土日祝を除く）にご相談ください。

## 3 願書と調査書の提出

願書

当校へ願書の提出は不要です。

調査書

調査書は各中学校より提出していただきます。

## 4 受験票の印刷

受験票出力可能日（試験毎に日付は異なります）以降に通知メールが送信されます。メールが届きましたら、各自で受験票を印刷してください。

#### ご注意

通知メールが届く前に出願サイトにアクセスしても受験票は表示されません。必ず通知メールを受信したことを確認してから受験票をご確認ください。



## 5 受験当日

志願者は受験票を持参して受験します。

受験票は、受験票控えと切り離してご利用ください。受験票控えは、合否発表の時に必要になりますので、大切に保管してください。




## 6 合否発表（入学に関する書類をダウンロードしてください）

インターネットで合否を確認します。

※画面イメージは実際とは異なる場合がございます。

### ① 合否発表サイトへアクセス

合否発表日時以降に、受験票控えに記載されている合否発表専用サイトへアクセスしてください。



#### ご注意

指定時刻ちょうどに合否発表専用サイトにアクセスすると瞬間的につながりにくいことがあります。その場合は時間を空けて再度アクセスしてください。

### ② ログインして合否結果を確認

受験票控えに記載されている「受験番号」、1-②で登録した出願サイトのアカウント情報（「ログインID」「パスワード」）、「生年月日」を入力してログインし、合否結果を確認してください。



## 7 入学時納付金（入学前納金、後納金、一括払い）の支払い

出願サイトより、入学時納付金の支払いをお願いします。

※事務手数料は志願者の負担となります。

### 検定料、入学時納付金の納入方法

以下に記載するいずれかの支払い方法を選択してお支払いください。

#### ➔ クレジットカード決済

出願登録画面より直接支払いが可能です。

支払可能な国際ブランド：VISA / Mastercard / Diners Club / American Express/ JCB

※カード券面に下記のマークがついているカードであれば、発行会社・国に関わらず利用可能です。



#### ➔ コンビニ決済

コンビニ毎の支払い方法は、コンビニ選択後にメールにて案内します。



#### ➔ ATM決済（ペイジー）および、各銀行のネットサービス決済（ペイジー）

ペイジーマークのあるATM、または銀行のネットサービスより支払いが可能です。

|  |  |                                    |
|--|--|------------------------------------|
|  | ATM操作方法  | 銀行のネットサービス（利用可能な銀行の例）              |
|  | 1 「税金・料金払込」を選択<br>2 お客様番号、確認番号を入力<br>3 支払方法を選択 | ゆうちょ銀行、三菱UFJ銀行、三井住友銀行、みずほ銀行、りそな銀行等 |

#### ➔ 銀行窓口振込み（入学時納付金のみ利用できます）

銀行窓口で振込をするための振込用紙をインターネット出願サイトからダウンロードできます。

（マイページからコンビニ印刷手続きが可能です）

振込用紙には「受験番号」「振込者名」「金額」が自動印字されます。

印刷した振込用紙を銀行営業時間内に窓口へ持参してお振り込みください。

### 入学検定料・入学時納入金の納入方法一覧

|            |       | クレジットカード | コンビニ | ペイジー  |               | 金融機関窓口 |
|------------|-------|----------|------|-------|---------------|--------|
|            |       |          |      | ATM決済 | 各銀行のネットサービス決済 |        |
| 入学検定料      |       | ○        | ○    | ○     | ○             | ×      |
| 推薦・特別専願合格者 | 入学前納金 | ○        | ○    | ○     | ○             | ○      |
|            | 入学後納金 | ○        | ×    | ○     | ○             | ○      |
|            | 一括支払い | ○        | ×    | ○     | ○             | ○      |
| 一般入試合格者    | 入学前納金 | ○        | ○    | ○     | ○             | ○      |
|            | 入学後納金 | ○        | ×    | ○     | ○             | ○      |

\*入金にかかる事務手数料は、各自ご負担ください。

## インターネット出願 志願者登録確認シート

インターネット願書作成画面での入力内容を事前確認するためにご利用ください。

入試区分  推薦入試  特別専願入試  一般入試

|        |  |       |  |
|--------|--|-------|--|
| ログインID |  | パスワード |  |
|--------|--|-------|--|

|                     |           |                               |   |
|---------------------|-----------|-------------------------------|---|
| 志願者名カナ              | 姓カナ：      | 名カナ                           |   |
| 志願者名                | 姓：        | 名：                            |   |
| 生年月日                | 年 月 日     | 性別                            | <input type="checkbox"/> 男 <input type="checkbox"/> 女 |
| 出身中学校               | 都道府県      | 市町村                           | 中学校   |
| 卒業年                 | 令和 年(3月)  | <input type="checkbox"/> 卒業見込 | <input type="checkbox"/> 卒業                           |
| クラス(組)              | 年 組       |                               |   |
| 現住所                 | 郵便番号      | 〒 -                           |   |
|                     | 都道府県市区町村  | 都道府県                          | 市町村 区   |
|                     | 丁目・番地以降   |                               |   |
|                     | マンション等建物名 |                               |   |
| 自宅電話番号              | -         | -                             |   |
| 携帯番号                | -         | -                             |   |
| 保護者名カナ              | 姓カナ：      | 名カナ                           |   |
| 保護者名                | 姓：        | 名：                            |   |
| 志願者との続柄             |           |                               |   |
| 保護者電話番号             | -         | -                             |   |
| 保護者現住所(志願者と異なる場合入力) | 〒         | -                             |   |

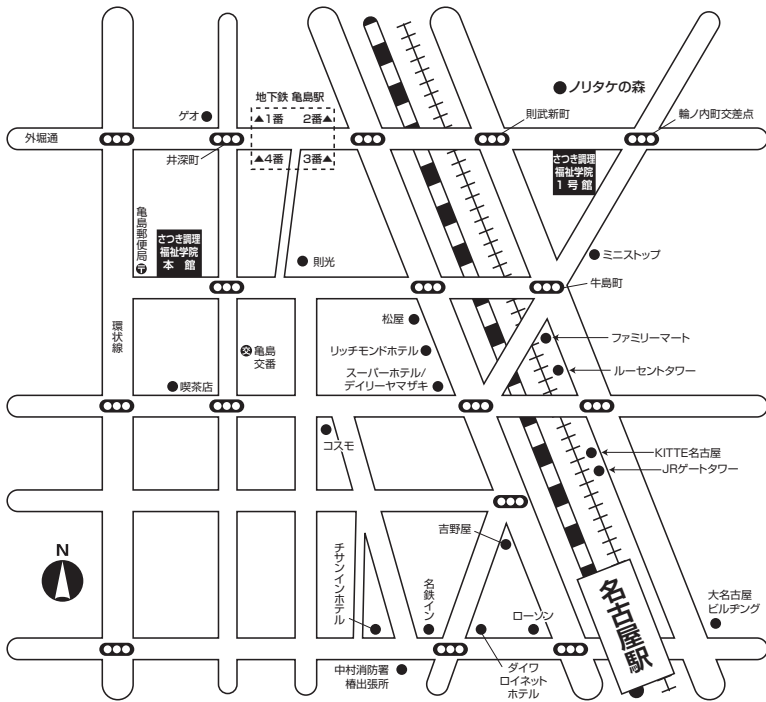
下記該当者は、申し出の上別途郵送または持参にて該当家族の、在学証明書、卒業証明書を提出してください（愛知県外に在住する方は除く）。

①東洋学園優遇制度

愛知県外に在住する方  
在校生に兄弟姉妹がいる

②東洋学園優遇制度

卒業生に家族（両親・兄弟姉妹）がいる  
家族が学校法人東洋学園関連校に在籍もしくは卒業している



**調理師科 本館**

地下鉄・名鉄・近鉄・JR「名古屋駅」より徒歩12分  
 地下鉄東山線「亀島駅」4番出口より徒歩1分

**福祉科・キャリア科 1号館**

地下鉄・名鉄・近鉄・JR「名古屋駅」より徒歩10分  
 (ルーセント地下道出口より徒歩3分)  
 地下鉄「亀島」駅3番出口より徒歩3分

●JR

|     |         |      |         |     |
|-----|---------|------|---------|-----|
| 岐阜  | 快速 約20分 | 尾張一宮 | 快速 約10分 | 名古屋 |
| 多治見 | 快速 約35分 | 春日井  | 快速 約25分 |     |
| 大曾根 | 快速 約15分 | 千種   | 普通 約10分 |     |
| 岡崎  | 快速 約35分 | 大府   | 快速 約20分 |     |

●名鉄

|      |            |     |         |       |
|------|------------|-----|---------|-------|
| 犬山   | 急行 約35分    | 岩倉  | 急行 約15分 | 名鉄名古屋 |
| 津島   | 普通 急行 約30分 | 須ヶ口 | 急行 約10分 |       |
| 新舞子  | 急行 約40分    | 太田川 | 急行 約25分 |       |
| 知多半田 | 急行 約35分    | 太田川 | 急行 約25分 |       |
| 東岡崎  | 特急 約40分    | 知立  | 特急 約25分 |       |

●近鉄

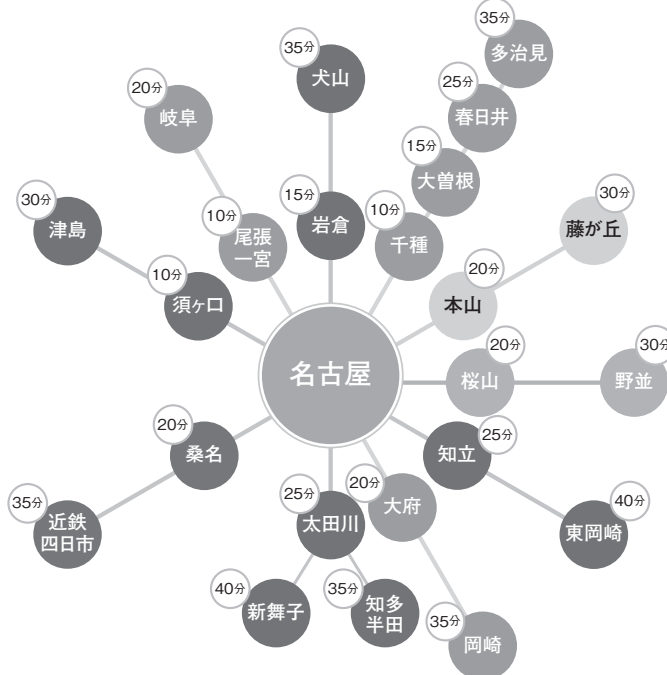
|       |         |    |         |       |
|-------|---------|----|---------|-------|
| 近鉄四日市 | 急行 約35分 | 桑名 | 急行 約20分 | 近鉄名古屋 |
|-------|---------|----|---------|-------|

●地下鉄東山線

|     |      |    |      |     |
|-----|------|----|------|-----|
| 藤が丘 | 約30分 | 本山 | 約20分 | 名古屋 |
|-----|------|----|------|-----|

●地下鉄桜通線

|    |      |    |      |     |
|----|------|----|------|-----|
| 野並 | 約30分 | 桜山 | 約20分 | 名古屋 |
|----|------|----|------|-----|



入学相談及び入学試験については、事務局までお問い合わせください。

**専修学校 さつき調理・福祉学院 事務局入試係**

〈調理師科〉

住所 〒453-0013 名古屋市市中村区亀島1-11-6 調理師科事務局入試係  
 電話 052-452-2255 (代) F A X 052-452-8222

〈福祉科・キャリア科〉

住所 〒451-0045 名古屋市西区名駅2-16-1 福祉科・キャリア科事務局入試係  
 電話 052-588-3111 F A X 052-588-3113